

Top redenen om AutoCAD LT 2011 te kopen

Take Control

AutoCAD LT® staat bekend om zijn productiviteit, compatibiliteit en betrouwbaarheid – met elke nieuwe versie kunt u uw concepten nog beter maken, waardoor uw workflow sneller verloopt en u veel nauwkeuriger kunt werken. **Ontdek uw concurrentievoordeel door gebruik te maken van de allernieuwste versie van de beste software in de hele bedrijfstak voor tekenen en detailleren in 2D.**

De testen bewijzen het: gebruikers van AutoCAD LT kunnen wel 36 procent* sneller werken met AutoCAD LT 2010 dan met eerdere versies. AutoCAD LT 2011 bouwt nu verder op productiviteitswinsten met nieuwe tools die de dagelijkse werkzaamheden gemakkelijker maken, maar ook met nieuwe functies die u in staat stellen flexibeler te werken en waarmee u de weergave van uw tekeningen kunt regelen. AutoCAD LT 2011 biedt u nu nog meer manieren om uw tekenproductiviteit op te schroeven.

Documenteren

U heeft minder stappen nodig om uw dagelijkse tekenwerk gedaan te krijgen.

Samenwerken

Grotere controle over de on-screen en geplote weergave van een tekening en een effectievere manier van delen en communiceren van uw ontwerpideeën.

Optimaliseren

Laat uw software op alle moderne besturingssystemen van Microsoft werken op de manier waarop u werkt en maak gebruik van de online Help en Support functionaliteiten.

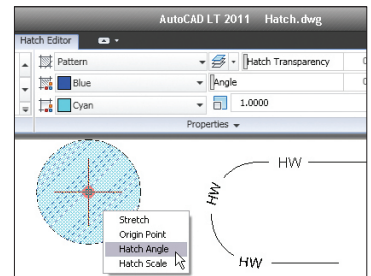
Voor meer informatie over AutoCAD LT 2011 plus een gratis** testversie van 30 dagen gaat u naar www.autodesk.nl/autocadlt.

Wilt u het product aanschaffen? Ga naar: www.autodesk.nl/reseller.

1 Verbeterde tekentools

De 2D-tools in AutoCAD LT® worden voortdurend verbeterd waardoor u gemakkelijker en veel productiever concepten maakt. In AutoCAD LT 2011 vindt u nieuwe grips voor het bewerken van polylijnen en arceringen waardoor u gemakkelijker hoekpunten kunt toevoegen of verwijderen of lijnsegmenten kunt converteren en omgekeerd. Met een nieuwe contextuele gebruikers-interface voor arceringen kunt u razendsnel de schaal, de hoek of de oorsprong van de arcering aanpassen. De tekst in de lijntypes blijft altijd leesbaar, ongeacht de richting. Als u een viewport roteert, hoeft u maar een opdracht te kiezen of de weergave zijn oorspronkelijke oriëntatie houdt of met de viewport meedraait.

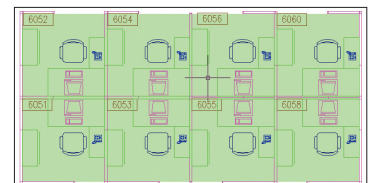
RESULTAAT: U heeft minder stappen nodig om uw dagelijkse tekenwerk gedaan te krijgen.



2 De bedoeling van het ontwerp beter overbrengen

Publiceer direct via AutoCAD LT hoge resolutie PDF's om zo gemakkelijk informatie te kunnen delen. Objecten en lagen kunnen in AutoCAD LT 2011 transparant worden gemaakt, zodat u er doorheen kunt kijken. De transparantie beïnvloedt zowel de on-screen als de geplote weergave en biedt u meer opties om fasen van het werk te kunnen identificeren, door bijvoorbeeld bepaalde gebieden in de tekening te markeren en meer. De nieuwe Hide and Isolate Objects tools stellen u in staat om nu alleen de objecten weer te geven die u wenst, ongeacht hun lagen.

RESULTAAT: Grotere controle over de on-screen en geplote weergave van een tekening en een effectievere manier van delen en communiceren van uw ontwerpideeën middels hoge resolutie PDF output.



3 Windows 7-certificering

AutoCAD LT 2011 is de eerste versie van AutoCAD LT met een Microsoft® Windows® 7-certificering. Upgrade uw hardware en besturingssysteem in de wetenschap dat zowel de 32-bits als de 64-bits versies van AutoCAD LT 2011 compatibel zijn met – en worden ondersteund op – alle beschikbare besturingssystemen van Microsoft®, waaronder Windows 7, Windows Vista® en Windows XP.

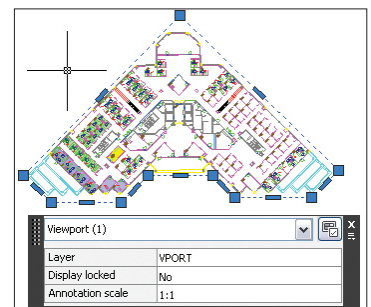
RESULTAAT: profiteer van de allernieuwste versie van het populaire Windows-besturingssysteem.



4 Extra AutoCAD functionaliteiten

Diverse tools die voorheen alleen opgenomen waren in de AutoCAD® software zijn nu ook toegankelijk in AutoCAD LT software. De nieuwe Quick Dimension tool in AutoCAD LT 2011 stelt u in staat gemakkelijker een serie van bemaattingen te maken voor geselecteerde objecten. Creëer onregelmatige grenzen of overtrek objecten met het commando SKETCH. Voeg kleuren en patronen toe aan uw tekeningen met gradient fills. Gebruik het commando ALIGN om objecten te verplaatsen, roteren en schalen om deze in lijn te krijgen met andere objecten. Non-rectangular viewports worden ook ondersteund en stellen u in staat een viewport te creëren in elke gewenste vorm.

RESULTAAT: meer slimme tools om uw productiviteit te verhogen.



5 Compatibele bestandsindelingen

Met AutoCAD LT kunt u DWG™-bestanden openen die u hebt ontvangen van collega's en klanten, ongeacht de versie van AutoCAD® die ze hebben gebruikt om ze aan te maken. Sla uw eigen werk op in een groot aantal verschillende bestandsindelingen, zelfs in oude met R14 compatibele DWG-bestanden en met R12 compatibele DXF™-bestanden.

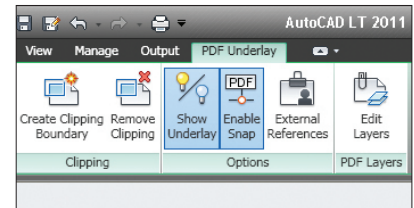
RESULTAAT: Verlaagd risico op incompatibele objecten in uw tekeningen door wijzigingen van bestandsformaten.



6 Krachtige XREF-tools

De External References palette ondersteunt het gebruik van PDF, DWF™, DGN en image files (JPG, TIF, etc.) als underlays in DWG bestanden, ter aanvulling op de traditionele DWG verwijzingen. Gebruik objectsnaps met vectorgebaseerde PDF- of DWG-bestanden om nieuwe objecten te localiseren ten opzichte van de geometrie in de underlay. Open externe verwijzingen naar bestanden (Xrefs) van welk formaat dan ook met een simpele muisklik, of bewerk deze Xrefs "in-place" terwijl u de geometrie van de host-tekening kan blijven zien. Gebruik het commando "Clip External Reference" om alleen de relevante gedeelten van een Xref te tonen.

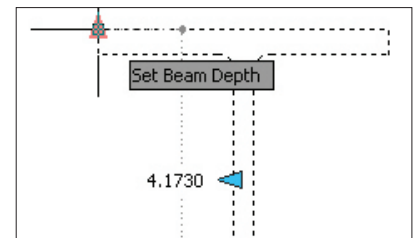
RESULTAAT: Toegenomen controle en flexibiliteit bij het delen van bestanden.



7 Dynamische blokken

De flexibiliteit van dynamische blokken biedt u een krachtig alternatief voor uitgebreide blokbibliotheken met meerdere variaties van vergelijkbare blokdefinities. Met dynamische blokken kunt u de geometrie van een blok wijzigen zonder de blokdefinitie te bewerken of het te wissen en een ander blok in te voegen. Met de opdracht Attributen synchroniseren kunt u gemakkelijk attributen van bestaande blokdefinities toevoegen of verwijderen.

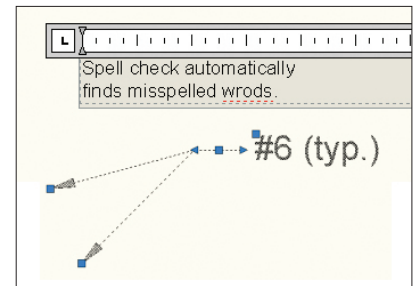
RESULTAAT: Efficiëntere blokbibliotheken, met de voordelen van standaardblokken en de flexibiliteit van meerdere vormen en afmetingen.



8 Flexibele annotatie-tools

Met de belangrijke verbeteringen in de recente versies van AutoCAD LT aan teksten, afmetingen, meervoudige leaders en tabellen kunt u aantekeningen sneller en flexibeler maken en bewerken. U kunt gemakkelijk tabellen splitsen in kolommen zodat ze passen in de beschikbare ruimte. Verkeerd gespelde woorden worden automatisch met een rode stippe lijn aangegeven. Voeg zigzaglijnen toe aan afmetingen, regel het lijntype van extensielijnen en onderbrekingsextensielijnen rond objecten. Gebruik meervoudige leaders om opmerkingen uit te lijnen, vergelijkbare aantekeningen te groeperen en om meervoudige leaderlijnen met één symbool of opmerking te associëren. De functie Schalen van aantekeningen berekent automatisch de omvang en de afmeting van de tekst, maar ook de schalen van de blok- en arceringspatronen gebaseerd op de schaal van de tekening.

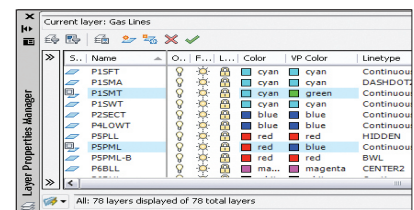
RESULTAAT: Eenvoudiger en meer intuïtief aanpassen van bemetingen en teksten en een grotere controle over de visualisatie hiervan.



9 Beter lagenbeheer

De wijzigingen die u aanbrengt in de Layer Properties Manager worden onmiddellijk op de tekening toegepast waardoor u direct de effecten van uw veranderingen kunt bekijken. Dezelfde laag kan in verschillende viewports verschillende eigenschappen hebben, bijvoorbeeld kleuren of lijntypes zodat u gemakkelijk specifieke informatie in elke viewport kunt markeren. Met de tools voor het lagenbeheer kunt u ook objecten selecteren in de tekening om hun laag te bevriezen, uit te zetten, te isoleren of te vergrendelen.

RESULTAAT: Beter weergave van de wijzigingen in het lagenbeheer en schonere tekeningen met minder lagen.

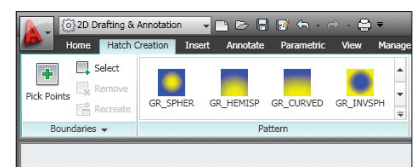


10 Een gestroomlijnde gebruikersinterface en online-Help

Met de gebruikersinterface van AutoCAD LT kunt u uw tekenproductiviteit verhogen door opdrachten met een beknopte visuele indeling weer te geven die reageert op zowel actieve opdrachten als objectselectie. Quick View Layouts en Quick View Drawings bieden u snelle en visuele methoden om een lay-out in een open tekening te activeren. Met de werkbalk Quick Access kunt u altijd met slechts één klik regelmatig gebruikte tools en opdrachten gebruiken.

In het nieuwe online helpstelsel in AutoCAD LT 2011 vindt u regelmatig geüpdatete inhoud. U kunt van een Help-onderwerp direct doorklikken naar gerelateerde informatie in de online AutoCAD Knowledgebase, de discussiegroepen en de AutoCAD Exchange Community om tijd te besparen op zoeken en navigeren.

RESULTAAT: Minder tijd nodig bij het zoeken naar commando's en het switchen tussen open tekeningen. Verbeterde toegang tot up-to-date online support info.



Autodesk BV
Postbus 8651
3009 AR Rotterdam
Nederland

www.bsa.org



*Burke Inc. AutoCAD LT Productivity Test, 2009

** Gratis producten zijn onderworpen aan de leveringsvoorwaarden van de gebruikersovereenkomst die samen met de software wordt gedownload.

Autodesk, AutoCAD, AutoCAD LT, DWF, DWG en DXF zijn geregistreerde handelsmerken of handelsmerken van Autodesk, Inc. en/of haar dochterondernemingen en/of gelieerde bedrijven in de Verenigde Staten en/of andere landen. Alle andere merknamen, productnamen en handelsmerken zijn eigendom van hun respectievelijke eigenaars. Autodesk behoudt zich het recht voor om product- en serviceaanbiedingen en specificaties en prijzen op ieder tijdstip en zonder kennisgeving aan te passen, en is niet verantwoordelijk voor eventuele typografische of grafische fouten in dit document.